






Délai	Maladies et événements à déclaration obligatoire	Doit être signalé par	
		Laboratoire	Clinicien (maladie clinique)
<p>Verbalement, dans un délai d'une heure</p> <p> Santé Publique - Région 7 Durant les heures de travail : 506-778-6104 Après les heures de travail : 506-856-2004</p> <p>ET</p> <p>Par écrit, avant la fin du prochain jour ouvrable</p> <p> Santé Publique - Région 7 Services de santé publique 1780, rue Water, bureau 300 Miramichi, (N.-B.) E1N 1B6 Télééc. : 506-778-6756</p>	Botulisme	✓	✓
	Charbon (anthrax)	✓	✓
	Choléra	✓	✓
	Diphtérie	✓	✓
	Fièvre jaune	✓	✓
	Fièvre virale hémorragique	✓	✓
	Grappes de cas d'une maladie que l'on croit d'origine alimentaire, hydrique ou entérique	✓	✓
	Grappes de cas d'une maladie sévère ou atypique que l'on croit d'origine respiratoire	✓	✓
	Grappes inhabituelles de cas d'une maladie à déclaration obligatoire suspecte ou grappe de cas d'une maladie dont l'étiologie est inconnue	✓	✓
	Influenza causée par un nouveau sous-type	✓	✓
	Méningococcie (invasive)	✓	✓
	Peste	✓	✓
	Poliomyélite causée par un poliovirus sauvage	✓	✓
	Rougeole	✓	✓
	Syndrome inflammatoire multisystémique chez les enfants (SIM-E)	✓	✓
	Syndrome respiratoire aigu sévère	✓	✓
	Variole	✓	✓
	<p>Verbalement, dans un délai de 24 heures</p> <p> Santé Publique - Région 7 Durant les heures de travail : 506-778-6104 Après les heures de travail : 506-856-2004</p> <p>ET</p> <p>Par écrit, dans un délai de sept jours</p> <p> Santé Publique - Région 7 Services de santé publique 1780, rue Water, bureau 300 Miramichi, (N.-B.) E1N 1B6 Télééc. : 506-778-6756</p>	Brucellose	✓
Campylobactériose		✓	✓
COVID-19		✓	✓
Coqueluche		✓	✓
Cryptosporidiose		✓	✓
Cyclospore		✓	✓
Espèces de vibrio pathogènes pour les humains (autres que le choléra)		✓	✓
Exposition à un animal présumé enragé		✓	✓
Fièvre Q		✓	✓
Giardiase		✓	✓
Hépatite A		✓	✓
Hépatite B		✓	✓
Hépatite E		✓	✓
Infection à Escherichia coli (producteur de vérotoxine)		✓	✓
Infection à Haemophilus influenza— tout sérotype(invasive)		✓	✓
Infection au virus du Nil occidental		✓	✓
Intoxication alimentaire au Staphylococcus aureus		✓	✓
Intoxication paralysante par les mollusques		✓	✓
Légionellose		✓	✓
Listériose (invasive)		✓	✓
Maladie inhabituelle conformément à un des critères suivants : - présence de symptômes incompatibles avec un portrait clinique connu; - étiologie connue, mais présence inattendue au Nouveau Brunswick; - étiologie connue, mais manifestation clinique atypique ou inhabituelle; - grappes de cas d'une maladie dont l'étiologie n'est pas connue.		✓	✓
Mpox		✓	✓
Oreillons		✓	✓
Rage		✓	✓
Rubéole (dont la rubéole congénitale)		✓	✓
Salmonellose		✓	✓
Shigellose		✓	✓
Streptococcie du groupe A (invasive)		✓	✓
Syndrome de Guillain Barré		✓	✓
Syndrome pulmonaire à hantavirus		✓	✓
Tuberculose (active)		✓	✓
Tularémie		✓	✓
Typhoïde	✓	✓	
Varicelle	✓	✓	
Yersiniose	✓	✓	
<p>Par écrit, dans un délai de sept jours</p> <p> Santé Publique - Région 7 Services de santé publique 1780, rue Water, bureau 300 Miramichi, (N.-B.) E1N 1B6 Télééc. : 506-778-6756</p>	Borréliose de Lyme	✓	✓
	Cas suspect d'un variant existant ou nouveau cas de maladie à prion humaine ou animale	✓	✓
	Chlamydie (génitale)	✓	✓
	Cytomégalovirus (congénital / néonatal)	✓	✓
	Diarrhée associée au Clostridium difficile	✓	✓
	Effet indésirable d'un vaccin ou d'un autre agent immunisant	✓	✓
	Entérocoques résistants à la vancomycine	✓	✓
	Gonococcie	✓	✓
	Hépatite C et G	✓	✓
	Hépatite (autres formes virales)	✓	✓
	Herpès (congénital/néonatal)	✓	✓
	Infection au virus de l'immunodéficience humaine / Syndrome de l'immunodéficience acquise	✓	✓
	Influenza (confirmée en laboratoire)	✓	✓
	Lèpre	✓	✓
	Leptospirose	✓	✓
	Maladie de Creutzfeld-Jacob (classique et variante)	✓	✓
	Paludisme/Malaria	✓	✓
	Pneumococcie (invasive)	✓	✓
	Psittacose	✓	✓
	Rickettsiose	✓	✓
	Staphylococcus aureus résistant à la méthicilline	✓	✓
	Streptocoque du groupe B (néonatal)	✓	✓
	Syphilis (dont la syphilis congénitale)	✓	✓
Tétanos	✓	✓	
Toxoplasmose	✓	✓	