

# 2023

## MARITIME CEREAL CULTIVARS PERFORMANCE LIST (2019-2022)

-

## PERFORMANCES DES CULTIVARS DE CÉRÉALES AUX MARITIMES (2019-2022)

By / Par :

Sub-committee of the Atlantic Recommending Committee for Cereal Crops /

Sous-comité du Comité de recommandation des céréales de l'Atlantique











Available on / Disponible sur

<https://atlanticgrainscouncil.ca/crop-resources>

2022-11-22

Table / Tableau 1: BARLEY / ORGE

Maritime Cumulative Yield Summary (2019-2022)<sup>(1)</sup> / Résumé des rendements cumulés aux Maritimes (2019-2022)<sup>(1)</sup>

Cultivar	Distributor / Distributeur	Type	4 years / ans		3 years / ans		2 years / ans		2022	
			%	(t/ha)	%	(t/ha)	%	(t/ha)	%	(t/ha)
<b>Six Row: covered / Six Rangs: couvert</b>										
AAC Bloomfield 	Semences Elite Seeds	Feed / Provende	94	3,85	98	3,78	100	3,97	104	4,29
Doriane 	Semences Elite Seeds	Feed / Provende	102	4,20	106	4,11	107	4,25	113	4,65
AC Legend	SeCan	Feed / Provende	-	-	96	3,71	101	4,00	101	4,15
Rafale	Semican Inc	Feed / Provende	-	-	101	3,91	103	4,06	105	4,35
Richer 	SeCan	Feed / Provende	-	-	-	-	97	3,85	102	4,21
AB Cattlelac  <sup>(2)</sup>	Semican Inc	Feed / Provende	-	-	-	-	-	-	89	3,67
Massy 	Snobelen Farms	Feed / Provende	-	-	-	-	-	-	98	4,06
<b>Six Row: hulless / Six Rangs: nu</b>										
			-	-	-	-	-	-	-	-
<b>Two Row: covered / Deux Rangs: couvert</b>										
AAC Bell 	SeCan	Feed / Provende	105	4,30	104	4,02	106	4,19	105	4,32
AAC Ling 	SeCan	Feed / Provende	99	4,09	96	3,72	96	3,80	95	3,93
AAC Madawaska 	Eastern Grains de l'Est	Feed / Provende	99	4,08	99	3,83	102	4,04	104	4,29
AAC Synergy 	Semican Inc	Malt / Brassicole	100	4,11	99	3,82	101	4,00	102	4,21
Leader	NB: Eastern Grains de l'Est PEI: McCardle Bros	Feed / Provende	101	4,15	100	3,85	100	3,97	99	4,10
Esma 	SeCan	Malt / Brassicole	-	-	-	-	86	3,41	83	3,43
<b>Two Row: hulless / Deux Rangs: nu</b>										
-	-	-	-	-	-	-	-	-	-	-
<b>Means / Moyenne</b>			<b>100</b>	<b>4,11</b>	<b>100</b>	<b>3,86</b>	<b>100</b>	<b>3,96</b>	<b>100</b>	<b>4,13</b>
<b>Stations year / Années-stations</b>			<b>16</b>		<b>12</b>		<b>8</b>		<b>4</b>	










(1): Data reliability increases with the number of trial years / La fiabilité des données augmente avec le nombre d'année d'essai

Plant Breeders' Right under the legislation of PBR 78 or 91 (<https://pbrfacts.ca/>) /Protection des obtentions végétales en vertu de la législation POV 78 ou 91 (<https://pbrfacts.ca/>)

(2) In pending / en attente

Table / Tableau 2: BARLEY / ORGE



Maritime agronomic characteristics (3 year average) (2020-2022) /  
Caractéristiques agronomiques aux Maritimes (moyenne de 3 ans) (2020-2022)

Cultivar	Test Weight / Poids spécifique  (kg/hL)	TKW <sup>(1)</sup> / PMG <sup>(1)</sup>  (g)	Height / Hauteur  (cm)	Lodging / Verse  (0-9) <sup>(2)</sup>	Heading / Épiaison  (days / jours)	Maturity / Maturité  (days / jours)	Scald / Tache pâle  (0-9) <sup>(2)</sup>	Net blotch / Rayure réticulée  (0-9) <sup>(2)</sup>	Spot blotch / Helmintho- sporiose  (0-9) <sup>(2)</sup>	Powdery mildew / Oïdium (Blanc)  (0-9) <sup>(2)</sup>	Smut / Charbon  (#/m <sup>2</sup> )	FHB <sup>(3)</sup> Index / Indice de la fusariose  (%)	DON   (ppm)
<b>Six Row: covered / Six Rangs: couvert</b>													
AAC Bloomfield 	59	43	77	1,6	53	81	3,6	1,2	1,7	1,3	0,0	1,5	0,9
Doriane 	58	41	79	1,1	57	82	3,8	1,0	1,7	1,3	0,0	1,8	1,2
AC Legend	58	41	59	0,8	53	79	3,9	1,7	1,7	0,7	0,0	2,3	0,6
Rafale	61	41	81	1	53	80	4,6	0,8	2,0	1,1	0,2	1,3	1,1
Richer 	-	-	-	-	-	-	-	-	-	-	-	-	-
AB Cattlelac  <sup>(4)</sup>	-	-	-	-	-	-	-	-	-	-	-	-	-
Massy	-	-	-	-	-	-	-	-	-	-	-	-	-
<b>Six Row: hulless / Six Rangs: nu</b>													
-	-	-	-	-	-	-	-	-	-	-	-	-	-
<b>Two Row: covered / Deux Rangs: couvert</b>													
AAC Bell 	62	48	74	0,9	56	78	4,5	2,1	4,7	-	0,0	1,0	0,3
AAC Ling 	61	48	69	0,7	56	78	4,3	2,5	2,7	-	0,0	1,8	0,3
AAC Madawaska 	63	47	70	0,9	53	78	4,6	2,0	4,3	-	0,0	0,8	0,3
AAC Synergy 	59	44	66	1,0	57	78	4,0	0,6	3,0	-	0,4	1,2	0,3
Leader	64	51	73	0,7	53	78	5,0	2,0	3,3	-	0,0	1,2	0,2
Esma 	-	-	-	-	-	-	-	-	-	-	-	-	-
<b>Two Row: hulless / Deux Rangs: nu</b>													
-	-	-	-	-	-	-	-	-	-	-	-	-	-
<b>Means / Moyenne</b>	<b>60</b>	<b>45</b>	<b>72</b>	<b>1,0</b>	<b>55</b>	<b>79</b>	<b>4,3</b>	<b>1,5</b>	<b>2,8</b>		<b>0,1</b>	<b>1,4</b>	<b>0,6</b>
<b>Stations year / Années-stations</b>	<b>12</b>	<b>12</b>	<b>12</b>	<b>11</b>	<b>11</b>	<b>6</b>	<b>7</b>	<b>6</b>	<b>1</b>		<b>8</b>	<b>2</b>	<b>3</b>

(1): TKW = 1,000 kernels weight / PMG = poids aux 1 000 grains

(2): 0 = good or better / bon ou meilleur, 9 = worst / moins bon









(3): FHB Index: Fusarium Head Blight Index; lower the percentage better it is / Moins élevé est le pourcentage, mieux c'est

  Plant Breeders' Right under the legislation of PBR 78 or 91 (<https://pbrfacts.ca>) /  
Protection des obtentions végétales en vertu de la législation POV 78 ou 91 (<https://pbrfacts.ca>)




(4) In pending / En attente

Table / Tableau 3: OATS / AVOINE

Maritime Cumulative Yield Summary (2019-2022)<sup>(1)</sup> / Résumé des rendements cumulés aux Maritimes (2019-2022)<sup>(1)</sup>

Cultivar	Distributor / Distributeur	Type	4 years / ans		3 years / ans		2 years / ans		2022	
			%	(t/ha)	%	(t/ha)	%	(t/ha)	%	(t/ha)
<b>Hulled / Couverte</b>										
AAC Banner 	SeCan	Milling / Minoterie	97	4,49	99	4,36	101	4,92	97	5,70
AAC Excellence 	Eastern Grains de l'Est	Milling / Minoterie	99	4,58	104	4,56	103	5,02	99	5,79
AAC Nicolas 	SeCan	Milling / Minoterie	103	4,73	105	4,60	107	5,21	106	6,22
AAC Oaklin	C & M Seeds	Feed / Provende	95	4,38	95	4,16	96	4,66	94	5,50
Akina 	Semences Elite Seeds	Milling / Minoterie	104	4,81	101	4,42	102	4,95	101	5,91
Canmore	Semican Inc	Milling / Minoterie	102	4,70	99	4,34	97	4,69	96	5,60
CDC Orrin 	Semican Inc	Milling / Minoterie	102	4,71	104	4,57	104	5,03	105	6,15
CS Camden 	Eastern Grains de l'Est	Milling / Minoterie	102	4,72	98	4,30	99	4,81	102	5,98
Kalio 	Semences Elite Seeds	Feed / Provende	101	4,64	101	4,45	99	4,80	100	5,84
Riley	C & M Seeds	Feed / Provende	94	4,33	94	4,11	91	4,43	89	5,22
CDC Endure  <sup>(2)</sup>	Semican Inc	Milling / Minoterie	-	-	-	-	-	-	109	6,40
<b>Hulless / Nue</b>										
-	-	-	-	-	-	-	-	-	-	-
<b>Means / Moyenne</b>			<b>100</b>	<b>4,61</b>	<b>100</b>	<b>4,39</b>	<b>100</b>	<b>4,85</b>	<b>100</b>	<b>5,85</b>
<b>Stations year / Années-stations</b>			<b>12</b>		<b>9</b>		<b>6</b>		<b>3</b>	

(1): Data reliability increases with the number of trial years / La fiabilité des données augmente avec le nombre d'année d'essai









   Plant Breeders' Right under the legislation of PBR 78 or 91 (<https://pbrfacts.ca>) / Protection des obtentions végétales en vertu de la législation POV 78 ou 91 (<https://pbrfacts.ca>)

(2) In pending / En attente

Table / Tableau 4: OATS / AVOINE




Maritime agronomic characteristics (3 year average) (2020-2022) /

Caractéristiques agronomiques aux Maritimes (moyenne de 3 ans) (2020-2022)

Cultivar	Test Weight / Poids spécifique (kg/hL)	TKW <sup>(1)</sup> / PMG <sup>(1)</sup> (g)	Height / Hauteur (cm)	Lodging / Verse (0-9) <sup>(2)</sup>	Heading / Épiaison (days / jours)	Maturity / Maturité (days / jours)	Hull / Écale (%)	Septoria / Septoriose (0-9) <sup>(2)</sup>	Rust / Rouille (0-9) <sup>(2)</sup>	DON (ppm)
<b>Hulled / Couverte</b>										
AAC Banner 	44	33	96	4,2	59	88	27	1,3	-	0,6
AAC Excellence 	46	38	115	4,6	59	88	27	1,7	-	0,6
AAC Nicolas 	43	33	100	1,6	61	85	28	1,3	-	0,6
AAC Oaklin	48	38	101	3,5	58	84	27	1,7	-	0,6
Akina 	43	36	92	1,5	57	85	29	1,0	-	0,7
Canmore	47	37	110	3,0	58	85	29	1,3	-	0,6
CDC Orrin 	45	38	105	3,2	58	86	28	2,0	-	0,7
CS Camden 	45	37	92	1,7	56	82	29	2,0	-	0,7
Kalio 	45	37	96	2,0	56	84	29	1,3	-	0,7
Riley	47	35	106	3,8	57	85	25	1,3	-	0,6
CDC Endure  <sup>(3)</sup>	-	-	-	-	-	-	-	-	-	-
<b>Hulless / Nue</b>										
-	-	-	-	-	-	-	-	-	-	-
<b>Means / Moyenne</b>	<b>45</b>	<b>36</b>	<b>101</b>	<b>2,9</b>	<b>58</b>	<b>85</b>	<b>27,8</b>	<b>1</b>	<b>-</b>	<b>0,6</b>
<b>Stations year / Années-stations</b>	<b>9</b>	<b>9</b>	<b>8</b>	<b>6</b>	<b>8</b>	<b>5</b>	<b>3</b>	<b>1</b>	<b>-</b>	<b>5</b>

(1): TKW = 1,000 kernels weight / PMG = poids aux 1 000 grains







(2): 0 = good or better / bon ou meilleur, 9 = worst / moins bon




 Plant Breeders' Right under the legislation of PBR 78 or 91 (<https://pbrfacts.ca/>) /  
 Protection des obtentions végétales en vertu de la législation POV 78 ou 91 (<https://pbrfacts.ca/>)




(3) In pending / En attente

Table / Tableau 5: SPRING WHEAT & TRITICALE / BLÉ ET TRITICALE DE PRINTEMPS

Maritime Cumulative Yield Summary (2019-2022)<sup>(1)</sup> / Résumé des rendements cumulés aux Maritimes (2019-2022)<sup>(1)</sup>







Cultivar	Distributor / Distributeur	Class/Classe	4 years / ans		3 years / ans		2 years / ans		2022	
			%	(t/ha)	%	(t/ha)	%	(t/ha)	%	(t/ha)
<b>Spring Wheat / Blé de printemps</b>										
AAC Maurice 	Secan	Milling / Minoterie	90	3,30	89	2,86	89	3,04	90	3,50
AAC Scotia 	Semican Inc	Milling / Minoterie	100	3,67	104	3,36	102	3,49	105	4,09
AC Helena	Meadow Brook Farms	Milling / Minoterie	96	3,51	97	3,12	96	3,28	96	3,75
AC Walton	Secan	Milling / Minoterie	91	3,35	88	2,84	86	2,95	96	3,75
Minot 	Semences Elite Seeds	Feed / Provende	91	3,32	93	2,99	93	3,19	103	4,03
Raven 	C & M Seeds	Milling / Minoterie	106	3,88	111	3,59	109	3,74	118	4,58
Rocket	Semican Inc	Feed / Provende	101	3,72	104	3,36	107	3,66	112	4,37
Wilkin 	C & M Seeds	Milling / Minoterie	93	3,42	94	3,02	96	3,28	106	4,15
<b>Spring Triticale / Triticale de printemps</b>										
Circuit	Ferme Casault Inc	Feed / Provende	116	4,26	114	3,69	114	3,90	81	3,16
Thauvex 	Semences Elite Seeds	Feed / Provende	116	4,24	107	3,44	107	3,66	92	3,59
<b>Means / Moyenne</b>			<b>100</b>	<b>3,67</b>	<b>100</b>	<b>3,23</b>	<b>100</b>	<b>3,42</b>	<b>100</b>	<b>3,90</b>
<b>Stations year / Années-stations</b>			<b>16</b>		<b>12</b>		<b>8</b>		<b>4</b>	

(1): Data reliability increases with the number of trial years / La fiabilité des données augmente avec le nombre d'année d'essai

   Plant Breeders' Right under the legislation of PBR 78 or 91 (<https://pbrfacts.ca>) /  
Protection des obtentions végétales en vertu de la législation POV 78 ou 91 (<https://pbrfacts.ca>)

(2) In pending / En attente




**Table / Tableau 6: SPRING WHEAT & TRITICALE / BLÉ ET TRITICALE DE PRINTEMPS**  
**Maritime agronomic characteristics (3 year average) (2020-2022) /**  
**Caractéristiques agronomiques aux Maritimes (moyenne de 3 ans) (2020-2022)**

Cultivar	Test Weight / Poids spécifique  (kg/hL)	TKW <sup>(1)</sup> / PMG <sup>(1)</sup>  (g)	Height / Hauteur  (cm)	Lodging / Verse  (0-9) <sup>(2)</sup>	Heading / Épiaison  (days / jours)	Maturity / Maturité  (days / jours)	Powdery mildew / Oïdium (Blanc)  (0-9) <sup>(2)</sup>	Septoria / Septoriose		Rust / Rouille  (0-9) <sup>(2)</sup>	FHB <sup>(3)</sup> Index / Indice de la fusariose  (%)	DON  (ppm)	Protein / Protéine  (%)
								Leafs / Feuilles  (0-9) <sup>(2)</sup>	Glumes  (0-9) <sup>(2)</sup>				
<b>Spring Wheat / Blé de printemps</b>													
AAC Maurice 	74	31	83	2,4	52	82	0,0	2,2	0,7	5,9	5,5	0,3	12,8
AAC Scotia 	74	33	96	2,8	55	82	0,3	2,8	1,3	3,3	6,5	0,2	11,6
AC Helena	73	34	86	1,5	53	82	0,3	2,7	2,3	6,6	5,3	0,8	10,9
AC Walton	72	32	87	0,7	54	82	2,5	3,0	1,3	2,9	4,5	0,3	12,4
Minot 	71	32	89	0,8	54	82	2,4	4,0	2,0	1,7	2,5	0,4	12,8
Raven 	76	34	85	1,1	55	85	1,1	2,8	1,3	0,0	3,8	0,4	13,6
Rocket	74	29	88	1,4	56	83	2,3	2,7	0,0	1,0	3,0	0,2	12,0
Wilkin 	73	30	73	0,2	52	82	0,9	3,2	2,0	2,3	4,2	0,7	12,7
<b>Spring Triticale / Triticale de printemps</b>													
Circuit	61	34	103	0,0	55	87	0,0	0,6	0,7	0,0	-	0,6	9,8
Thauvex 	64,7	33,8	102,0	0,2	54,0	87,0	0,0	0,3	0,0	0,0	-	1,1	9,5
Means / Moyenne	72	32	88	1,2	54	83	1,1	2,7	1,3	2,6	-	0,4	11,8
Stations year / Années-stations	12	12	12	7	11	5	4	3	1	2	2	6	1

(1): TKW = 1,000 kernels weight / PMG = poids aux 1 000 grains

(2): 0 = good or better / bon ou meilleur, 9 = worst / moins bon











(3): FHB: Fusarium Head Blight

   Plant Breeders' Right under the legislation of PBR 78 or 91 (<https://pbrfacts.ca>) /  
 Protection des obtentions végétales en vertu de la législation POV 78 ou 91 (<https://pbrfacts.ca>)




(4) In pending / En attente

Table / Tableau 7: WINTER WHEAT / BLÉ D'AUTOMNE

Maritime Cumulative Yield Summary (2019-2022)<sup>(1)</sup> / Résumé des rendements cumulés aux Maritimes (2019-2022)<sup>(1)</sup>

Cultivar	Distributor / Distributeur	Type	4 years / ans		3 years / ans		2 years / ans		2022	
			%	(t/ha)	%	(t/ha)	%	(t/ha)	%	(t/ha)
<b>Winter Wheat / Blé d'automne</b>										
25R40 	Pioneer	Pastry / Pâtisserie	109	5,12	109	5,43	113	6,00	114	5,66
25R61 	Pioneer	Pastry / Pâtisserie	94	4,44	93	4,62	93	4,97	95	4,71
25R74 	Pioneer	Pastry / Pâtisserie	98	4,63	99	4,94	99	5,26	99	4,92
AC Sampson	Meadowbrook Seeds	Milling / Minoterie	92	4,33	90	4,45	86	4,58	86	4,25
Adrianus 	C & M Seeds	Milling / Minoterie	104	4,88	106	5,25	104	5,54	106	5,27
B654SRW 	Brevant Seeds	Pastry / Pâtisserie	112	5,26	111	5,53	110	5,85	110	5,44
Branson 	Brevant Seeds	Pastry / Pâtisserie	98	4,60	98	4,87	102	5,43	106	5,28
Cruze	C & M Seeds	Pastry / Pâtisserie	105	4,93	101	5,04	100	5,31	102	5,04
Lexington 	C & M Seeds	Milling / Minoterie	92	4,32	91	4,51	91	4,87	88	4,38
PRO81 	C & M Seeds	Milling / Minoterie	97	4,58	100	4,98	101	5,37	102	5,08
UGRC Ring 	Semences Elite Seeds	Pastry / Pâtisserie	101	4,75	101	5,03	102	5,44	102	5,04
B700SRW 	Brevant Seeds	Pastry / Pâtisserie	-	-	-	-	-	-	90	4,46
<b>Means / Moyenne</b>			100	4,71	100	4,97	100	5,33	100	4,96
<b>Stations year / Années-stations</b>			10		9		6		3	











(1): Data reliability increases with the number of trial years / La fiabilité des données augmente avec le nombre d'année d'essai

   Plant Breeders' Right under the legislation of PBR 78 or 91 (<https://pbrfacts.ca/>) /

Protection des obtentions végétales en vertu de la législation POV 78 ou 91 (<https://pbrfacts.ca/>)



**Table / Tableau 8: WINTER WHEAT / BLÉ D'AUTOMNE**  
**Maritime agronomic characteristics (3 year average) (2020-2022) /**  
**Caractéristiques agronomiques aux Maritimes (moyenne de 3 ans) (2020-2022)**

Cultivar	Test Weight / Poids spécifique (kg/hL)	TKW <sup>(1)</sup> / PMG <sup>(1)</sup> (g)	Height / Hauteur (cm)	Lodging / Verse (0-9) <sup>(2)</sup>	Heading <sup>(3)</sup> / Épiaison <sup>(3)</sup> (days / jours)	Maturity <sup>(3)</sup> / Maturité <sup>(3)</sup> (days / jours)	Winter Survival / Survie à l'hiver (%)	Powdery mildew / Oïdium (Blanc) (0-9) <sup>(2)</sup>	Septoria / Septoriose		Rust / Rouille (0-9) <sup>(2)</sup>	Fusarium / Fusariose (0-9) <sup>(2)</sup>	DON (ppm)	Straw Yield / Rendement paille (t/ha)
									Leaves / Feuilles (0-9) <sup>(2)</sup>	Glumes (0-9) <sup>(2)</sup>				
<b>Winter Wheat / Blé d'automne</b>														
25R40 	74	38	75	0,1	11	52	95	0,5	3,1	1,0	1,0	1,2	0,4	-
25R61 	73	31	81	0	11	52	99	4,1	3,4	0,2	4,5	1,5	0,2	-
25R74 	74	30	74	0	11	52	98	0,5	5,4	0,8	1,5	1,8	0,4	-
AC Sampson	73	36	88	0,3	16	54	99	3,1	3,0	1,0	2,8	0,8	0,3	-
Adrianus 	77	42	83	0	14	52	98	0,0	2,4	0,2	1,0	1,2	0,4	-
B654SRW 	75	39	91	0,7	11	52	99	2,2	3,9	0,8	1,5	1,0	0,5	-
Branson 	74	35	81	0,2	9	53	99	0,5	3,0	0,5	1,0	2,0	0,4	-
Cruze	75	35	85	0,3	12	53	99	1,8	4,0	1,0	2,8	1,5	0,4	-
Lexington 	77	43	86	0,2	13	52	99	4,2	3,9	0,5	1,0	1,0	0,2	-
PRO81 	79	36	89	1,9	12	53	98	0,0	1,9	0,5	1,0	1,2	0,2	-
UGRC Ring 	74	37	86	0,1	11	52	98	2,5	4,6	1,0	1,8	1,5	0,3	-
B700SRW 	-	-	-	-	-	-	-	-	-	-	-	-	-	-
<b>Means / Moyenne</b>	<b>75</b>	<b>37</b>	<b>84</b>	<b>-</b>	<b>12</b>	<b>-</b>	<b>98</b>			<b>0,7</b>	<b>1,8</b>	<b>-</b>	<b>0,3</b>	<b>-</b>
<b>Stations year / Années-stations</b>	<b>9</b>	<b>9</b>	<b>8</b>	<b>3</b>	<b>7</b>	<b>2</b>	<b>5</b>	<b>1</b>	<b>2</b>	<b>1</b>	<b>1</b>	<b>3</b>	<b>1</b>	<b>-</b>

(1): TKW = 1,000 kernels weight / PMG = poids aux 1 000 grains

(2): 0 = good or better / bon ou meilleur, 9 = worst / moins bon

(3): After May 31 / Après le 31 mai

   Plant Breeders' Right under the legislation of PBR 78 or 91 (<https://pbrfacts.ca/>) /

Protection des obtentions végétales en vertu de la législation POV 78 ou 91 (<https://pbrfacts.ca/>)

## Distributors / Distributeurs

Brevant Seeds	Justin Toner	17, 5th Ave St-André, NB, E3Y 2M2 justin.toner@corteva.com	(506) 479-0444
C & M Seeds	Ellen Sparry	6180 5th Line, Palmerston, ON, N0G 2P0 www.redwheat.com	1 (888) 733-9432
Eastern Grains de l'est	Éric Thériault	260, 3rd Tier Road, Drummond, NB, E3Y 2V2 eric@easterngrains.ca	(506) 473-6661 (506) 473-0939
Ferme Casault Inc	Donald Bergeron Jonathan Bergeron	62 Rang 2, Causapscal, QC, G0J 1J0 casault@globetrotter.net	(418) 756-6119
McCardle Seeds Inc.	Len McCardle Nick McCardle	PO Box 28, Kinkora, PE, C0B 1N0 nick@mccardlebros.ca michelle@mccardlebros.ca	1 (866) 553-5050 (902) 887-2338
Meadow Brook Farms	David Mol	426 Hwy 2, Charlottetown, PE, C1A 7N9 davidmol@live.com	(902) 628-9292
Pioneer	Liam Bracken	<a href="mailto:liam.bracken@corteva.com">liam.bracken@corteva.com</a>	(343) 542-9431 (343) 542-9431
SeCan	Phil Bailey	400-300 Terry Fox Dr, Kanata, ON, K2K 0E3 seed@secan.com www.secan.com	(866) 797-7874 (613) 592-8600
Semences Elite Seeds	Philippe Defoy	2405 de la province, Longueuil, QC, J4G 1G3 orderdesk@eliteseeds.ca	(450) 677-2156
Semican Inc	Matt Taylor	280 West Steadman Rd, Berwick, NS, B0P 1E0 mtaylor@semican.ca www.semican.ca	(902) 300-7775
Snobelen Farms Ltd	Jodie Eadie	323 Havelock St, Lucknow, ON, N0G 2H0 www.snobelengrain.com jeadie@snobelenfarms.com	1 (877) 343-3630 (519) 528-2092